



# **Седма годишна кръгла маса Bulgarian ICT Watch ИКТ пазар Великобритания**

**Таня Койчева  
Ръководител Служба по търговско-икономически въпроси,  
гр. Лондон  
17 май 2018 г.**

# Съдържание

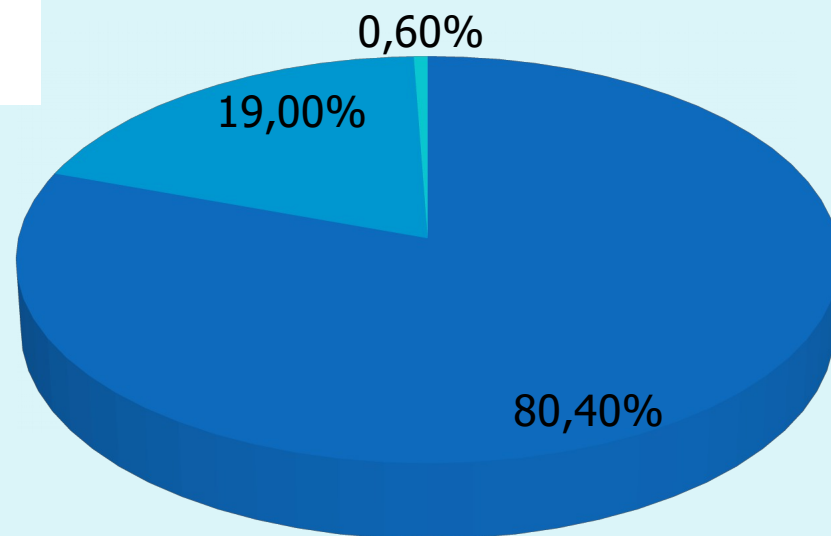
- ИКТ индустрия
- Сектори
- Програми за развитие
- Стратегии за успех
- Полезни връзки

# Великобритания - актуални данни



## БВП Chart Title

- Услуги
- Производство
- Земеделие



Площ: 243 610 кв. км  
Население: 66,05 млн  
БВП на човек: £29 670

Източник: ONS

# Индекс за развитие на ИКТ 2017 г. Великобритания

Място	Държава	Стойност
1.	Исландия	8,98
2.	Южна Корея	8,85
3.	Швейцария	8,74
4.	Дания	8,71
5.	Великобритания	8,65
6.	Хонг Конг	8,61
7.	Холандия	8,49
8.	Норвегия	8,47
9.	Люксембург	8,47
10.	Япония	8,43


- Домакинства с притежание на компютър – 89.82%
- Абонаменти за мобилни телефони – 122.32 на 100 човека
- Интернет потребители – 94.78%.

*Източник: Международен съюз за телекомуникации*

# ИКТ Индустрия Великобритания



£118,4  
млрд  
ГОДИШНО  
или 7,1%  
от БВП  
£50 млрд  
ИЗНОС



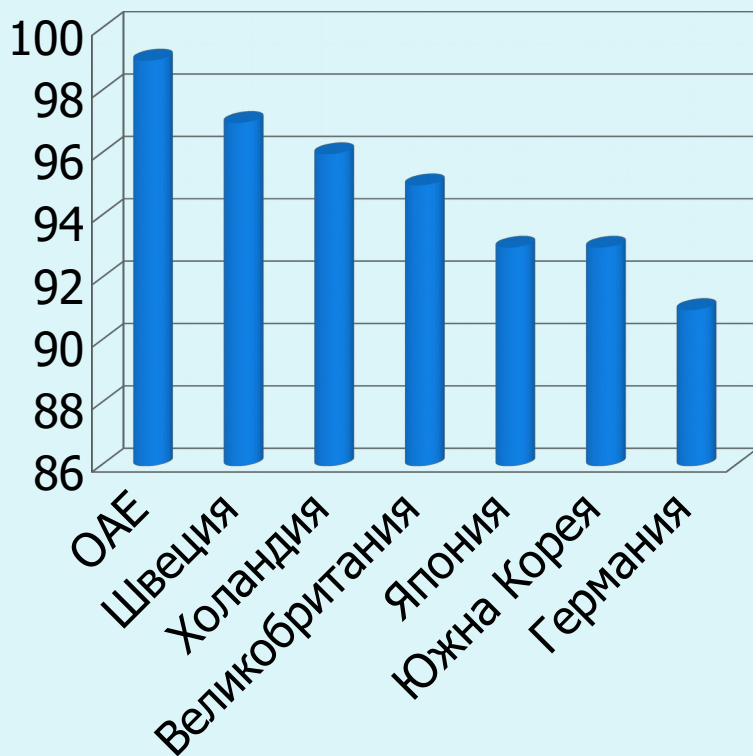
226 800  
фирми или  
9,4% от  
общия  
брой



1,5 млн  
заети  
или 5% от  
работната  
сила  
100 000 от  
ЕС

# Инфраструктура

## Достъп до интернет



Източник: We are Social

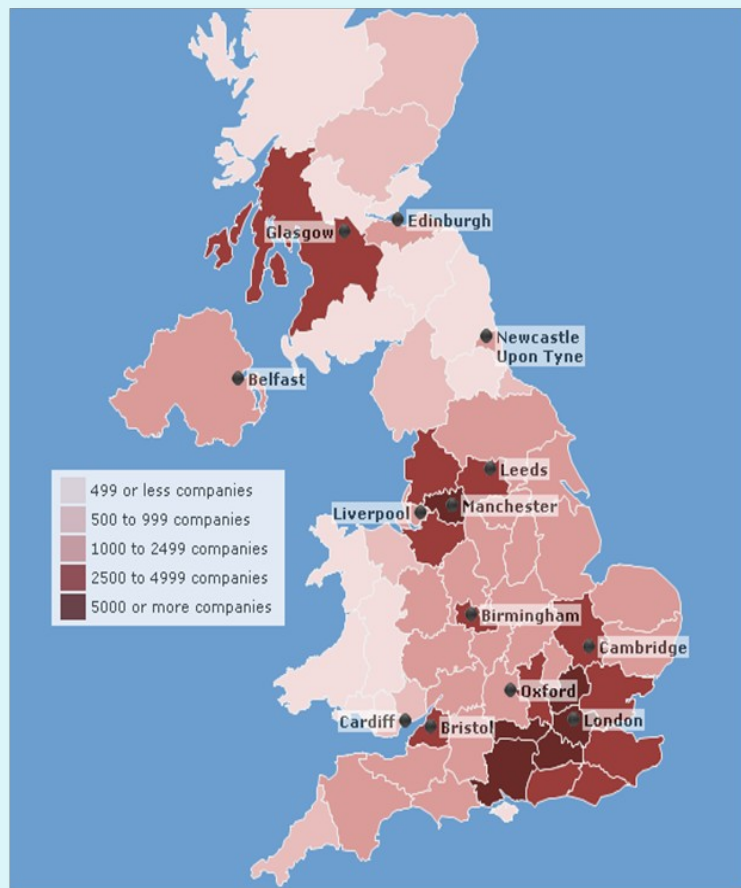
- 95% от домакинствата имат достъп до интернет.
- 96% от домакинствата притежават цифров телевизор, а всяко домакинство средно по 3 интернет базирани устройства.
- 76% от населението притежава смартфони.
- Световен лидер 5G – £250 млн инвестиции.

# Сектори на ИКТ във Великобритания



Източник: Tech City UK

# Клъстери



Източник: Tech City UK

## Специализация

- Tech City (Лондон) – дигитална и технологична
- Теймз Вали – софтуеър
- Брайтън – игри, анимации, приложения
- Манчестър/Ливърпул - медии, анимации, приложения
- Глазгоу/Единбург - софтуеър, компютърни игри
- Кембридж – хардуеър, мрежи, здравеопазване
- Бирмингам – софтуеър, игри
- Бристъл – анимации
- Белфаст – сигурност, мобилно съдържание, софтуеър



# Мобилни приложения и дигитална реклама

## Мобилни приложения



Източник: PPI

## Пазар на дигитална реклама



Източник: eMarketer

# Електронна търговия

Chart Title



- Общ размер: £67 млрд.
- Ръст от 11% спрямо 2016 г.
- 35,6% от продажбите се извършват чрез мобилни телефони.

Източник: Centre for Retail Research

# ФинТех

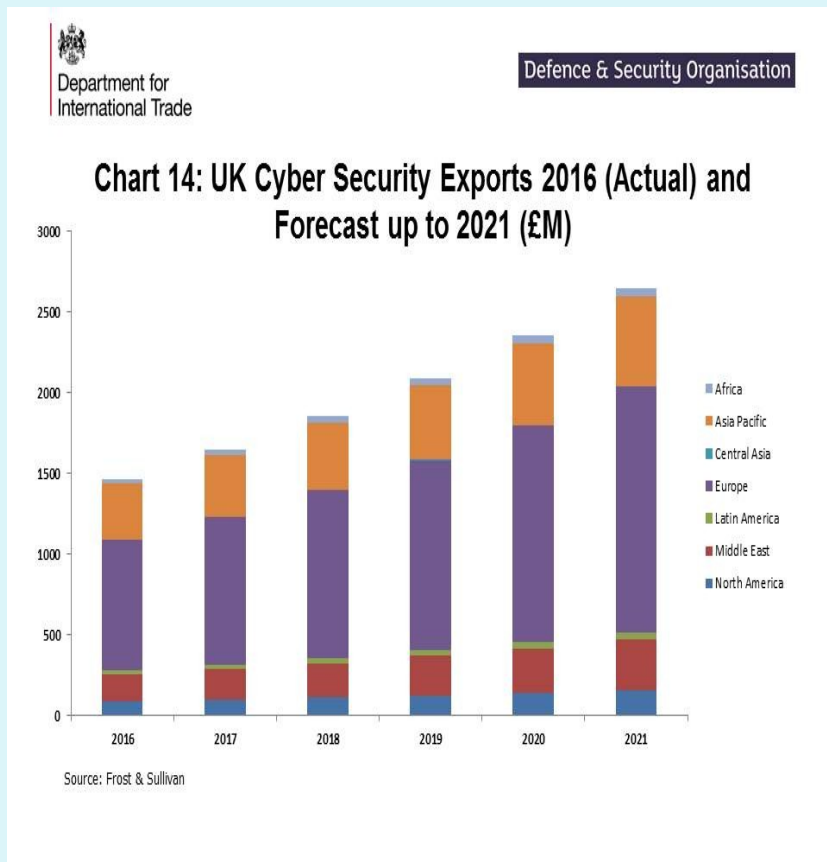
**Инвестиции  
2012 г. - 2017 г.**

<b>Град</b>	<b>Размер</b>
Лондон	£2.43 млрд
Стокхолм	£470.25 млн
Берлин	£309.95 млн
Париж	£233.69 млн
Дъблин	£79.89 млн
Амстердам	£64.56 млн
Цюрих	£58.84 млн
Мадрид	£33.97 млн
Франкфурт	£23.42 млн

- Пазарен дял от £6,6 млрд.
- Най-бързо развиващ се сектор за инвестиране – £1,34 млрд през 2017 г.
- Брой заети 65 000.
- Подсектори: разплащания (54%), кредитиране (20%), инвестиционни услуги (12%) застархователна дейност (8%) и пенсионни услуги.

Източник: PitchBook

# Кибер сигурност



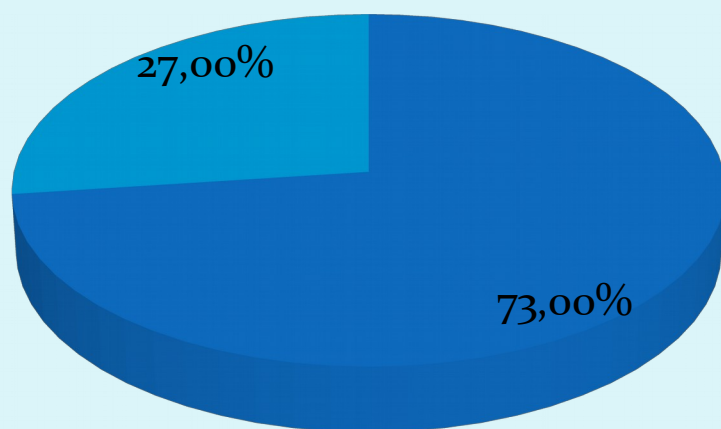
- Годишен принос към БВП: £22 млрд.
- 800 фирми.
- Финансиране в размер на £1,9 млрд.
- Иновационни центрове.

Източник: DIT DSO

# Аутсорсинг

## Сектори

■ ИТО ■ БПО



- Договори на стойност £6,74 млрд през 2017 г.
- Половината от възложените договори са генерирани от финансовия сектор.
- Водещи са поръчките за управление на приложения, хостинг на приложения и програми за крайни потребители.

Източник: Arvato

## Насърчаване развитието на сектора

- Най-иновативна световна икономика – £12,5 млрд чрез индустриална стратегия.
- Innovate UK – финансиране.
- <https://www.gov.uk/government/organisations/innovate-uk>
- Данъчни кредити за развойна и иновативна дейност.
- 10% корпоративен данък за патентовани разработки.
- Catapults – партньорство между бизнеса и научните среди
- <https://digital.catapult.org.uk/>
- Department for International Trade – подпомагане на експорта и инвестициите  
<https://www.gov.uk/government/organisations/department-for-international-trade>

# Подготовка за навлизане на пазара

- Проучване на пазара.
- Представяне на фирмата.
- Открояване на силните страни и фирмена специализация.
- Конкретни постижения.
- Референции от клиенти.
- Ефективна комуникация.

# Подходи за навлизане на пазара

- СТИВ
- Изграждане на мрежа от контакти – участия в изложения и конференции – 22 000 през 2016 г.; членство в браншови организации; LinkedIn.

- Обществени поръчки:

[www.gov.uk/contracts-finder](http://www.gov.uk/contracts-finder)

<https://www.digitalmarketplace.service.gov.uk/suppliers/supply>

- Дългосрочно командироване на служител.
- Наемане на посредник или консултант.
- Регистриране на фирма.
- Партньорство: дялово участие или изкупуване на съществуваща фирма.



## Организации

- The Global Sourcing Association

<http://www.gsa-uk.com/>

- tech UK

[www.techuk.org/](http://www.techuk.org/)

- UKITA

[www.ukita.co.uk/](http://www.ukita.co.uk/)

- The Tech Partnership

[www.thetechpartnership.com/](http://www.thetechpartnership.com/)

# Брекзит

- Преходен период по-дълъг от 2 години.
- Запазване на съществуващите режими на регулация и стандартизация.
- Налагане на нетарифни бариери.
- Брексит без постигане на споразумение.
- Създаване на виртуални свободни зони за търговия.

## За контакти:

Таня Койчева  
СТИВ Лондон  
Embassy of Bulgaria  
186-188 Queen's Gate Street  
London SW7 5HL  
Tel: 0044 207 5814903  
E-mail: [t.koicheva@bulgarianembassy.org.uk](mailto:t.koicheva@bulgarianembassy.org.uk)